













- |   |  |  |   |
|---|--|--|---|
|  Limite Termino municipal |  Carretera Autonómica |  Suelo Urbano Industrial  |  Curvas a nivel cada 10 m. |
|  Tendido Eléctrico        |  Carretera Provincial |  Suelo Urbano Residencial |  Red Hidrográfica          |
|  Deposito de Agua         |  Carretera Comarcal   |  |   |
|  Depuradora               |  Línea Ferrea         |  |   |